

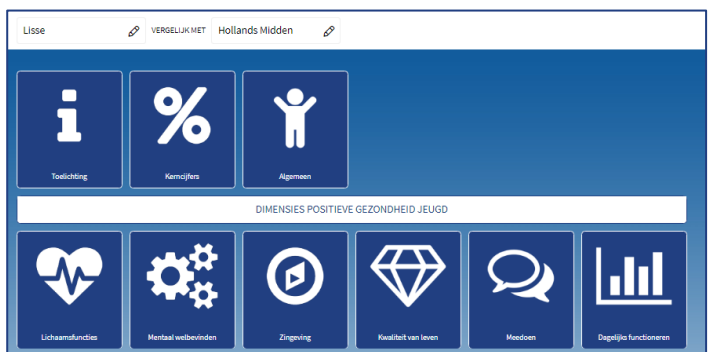
De informatie over de Maatschappelijke indicatoren Jeugd is te vinden op een aparte tegel binnen de website 'Eengezonderhollandsmidden'.

## Starten en indeling

- Klik op de link van de website [eengezonderhollandsmidden.nl](https://eengezonderhollandsmidden.nl). Het startscherm opent zich.
- De website bestaat uit tegels. Op de bovenste regel staan thema's, zoals gezondheid, leefstijl, leefomgeving, sociale omgeving. Op de regel eronder staan tegels die aangeven waarvoor de informatie verzameld is, zoals bevolking, leeftijdsgroepen, kwetsbare groepen.




- Klik op de tegel 'Maatschappelijke indicatoren' in het midden van de onderste rij. Een nieuwe pagina met tegels verschijnt.



- Klik op een tegel en kies een gebied waar je de cijfers over wilt zien en eventueel een vergelijkingsgebied. Afhankelijk van de pagina, kan worden gekozen voor een gemeente, subregio, Hollands Midden of Nederland.



- Op de pagina staan twee rijen met tegels: Op de eerste rij staan de tegels:
  - Toelichting: inleidende teksten over de indicatoren;
  - Kerncijfers: alle gebruikte cijfers voor één gemeente en vergelijkingsgebied bij elkaar;
  - Algemeen: de indicatoren die niet onder één van de dimensies van positieve gezondheid vallen.

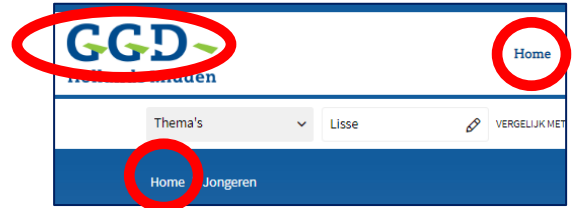


- Onder de 'Dimensies positieve gezondheid' staan de indicatoren gegroepeerd per dimensie waar ze bij horen.



## Navigeren naar het beginscherm van 'Eengezonderhollandsmidden.nl'

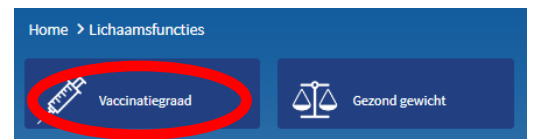
- Om terug te gaan naar het startscherm van de Maatschappelijke indicatoren, klik je op 'Home' bovenaan het inhoudelijk deel van de pagina. Als je op het GGD-logo of op de knop 'Home' in de bovenbalk klikt, ga je uit de tegel Maatschappelijke indicatoren en ben je op het startscherm van Eengezonderhollandsmidden.



## Navigeren binnen de tegels van de 'Maatschappelijke indicatoren'

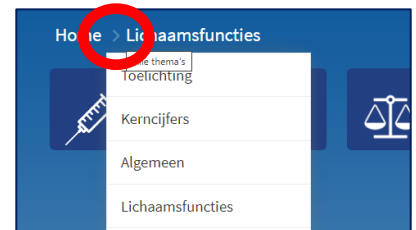
Binnen de tegel Maatschappelijke indicatoren kan je op verschillende manieren navigeren.

- Klik op een tegel van een dimensie.
- Klik binnen een dimensie op één van de indicatoren tegels.

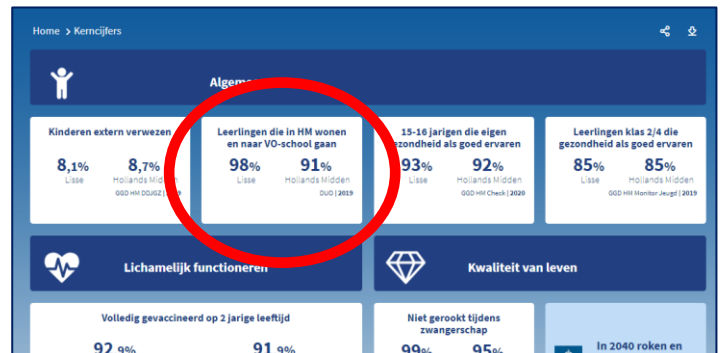


## Navigeren binnen een dimensie

- Om terug naar een eerdere pagina te gaan, kan je op de tekst bovenaan de inhoudelijke pagina klikken.
- Als je naar een andere dimensie of een andere pagina van dezelfde dimensie wilt, klik dan op het 'groter dan'-teken tussen de woorden bovenaan de inhoudelijke pagina. Dan verschijnt een scherm met andere indicatoren die je kan kiezen.



- Vanuit de tegel Kerncijfers kan je ook doorklikken naar de pagina met uitgebreide informatie van de gekozen indicator.



- De indicatoren pagina's bestaan uit figuren met cijfers maar er staat ook duiding voor het interpreteren van de cijfers, stuurinformatie en 'best practices' van gemeenten.

